

Demontageanleitung Mikropor G Akustikplatten Konstruktion K 292

LAHNAU

AKUSTIK GmbH

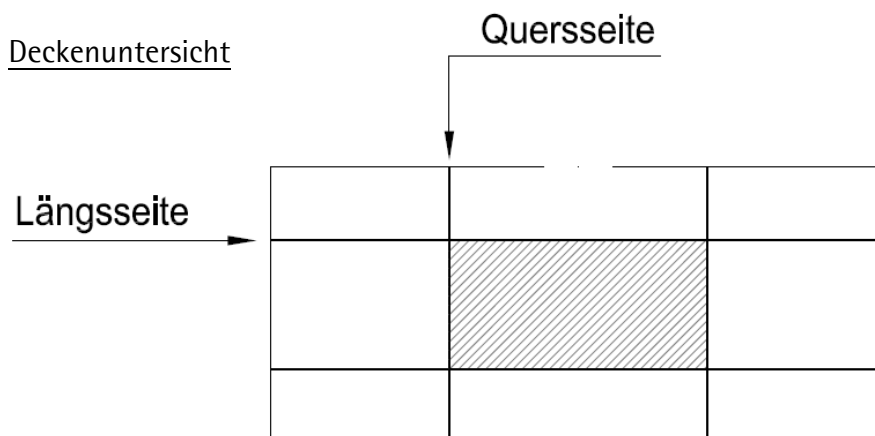
LAHNAU AKUSTIK GmbH
Dr.-Hans-Wilhelmi-Weg 1
35633 Lahnau
Telefon 06441 / 6 01-0
Telefax 06441 / 6 01-254

1. allgemeine Hinweise

Die Akustikplatten lassen sich nur an einer Längsseite anheben. Dies ist in der Regel ohne großen Kraftaufwand möglich.

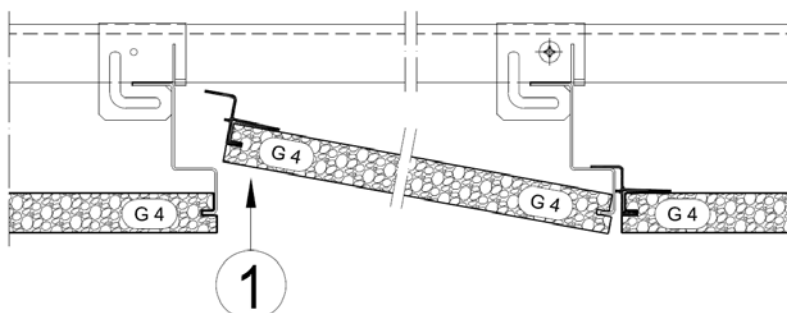
Beim jeglicher Berührung mit der Akustikplatte sind saubere, weiße Handschuhe zu tragen.

Prüfen Sie vorsichtig, welche Längsseite sich anheben lässt.

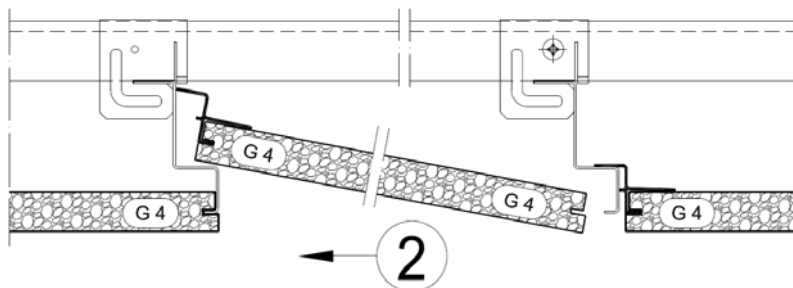


2. Schritte der Demontage

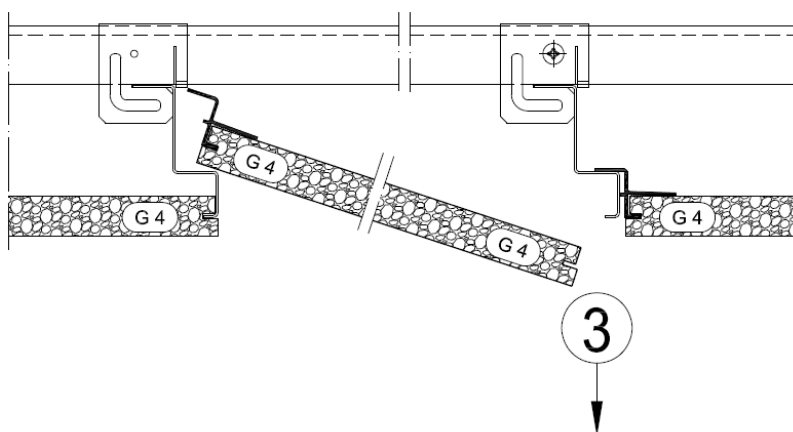
Akustikplatte anheben



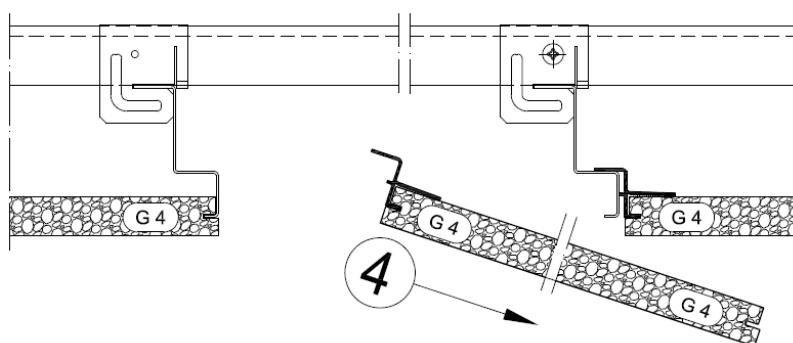
Akustikplatte horizontal verschieben



Akustikplatte ablassen



Akustikplatte herausnehmen



3. Lagerung der Akustikplatte

Akustikplatten hochkant auf weicher Unterlage (z. B. Wellpappe o. ä.) lagern. **Achtung Kanten sind stoßempfindlich.**